PHILIPS

Healthcare

Ultrasound

Lumify

Lumify
クイック・ユーザーマニュアル

1. トランスジューサの接続

1. USBトランスジューサ・ケーブルのUSBマイクロコネクタを、トランスジューサのコネクタに接続します。
2. コネクタのハウジングをトランスジューサに向かってスライドします。
3. USBトランスジューサ・ケーブルをデバイスのコネクタに接続します。
4. メッセージが表示されたら、[Use By Default for This USB Device] を選択します。
5. [OK] をタッチします。

2. 検査の開始

1. [Scan/Create Patient] 画面で、検査プリセットをタッチします。
2. クイックIDを作成し、すぐにスキャンを開始する場合は[Scan]をタッチします。
3. スキャンを開始する前に患者情報を入力する場合は、[Create Patient] をタッチして患者の情報を入力し、[Start Exam] をタッチします。

3. 画像コントロールとモードの変更

画像コントロール

1. [Depth] ：深さの変更
2. [Gain] ：画像の輝度調整
3. ズーム：2本の指でピンチ、1本の指でドラッグするとパンになります。

モードの変更

4. [Fast Flow] ：高いカラースケールを用いたカラードプラ
5. [Slow Flow] ：低いカラースケールを用いたカラードプラ
6. [M-Mode]

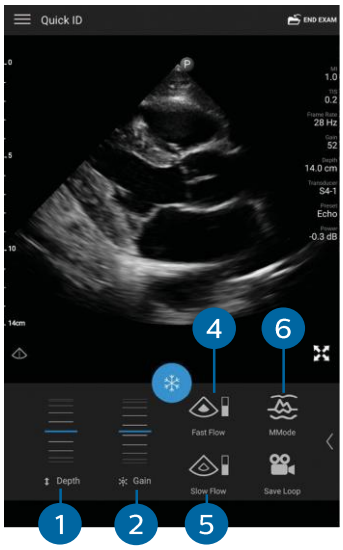

4. 画像の取り込み

1. 静止画の取り込み：でフリーズし、[Save Image] をタッチします。
2. 動画の取り込み：[Save Loop] をタッチして取り込みを開始し、もう1度タッチ して停止します。

5. 計測

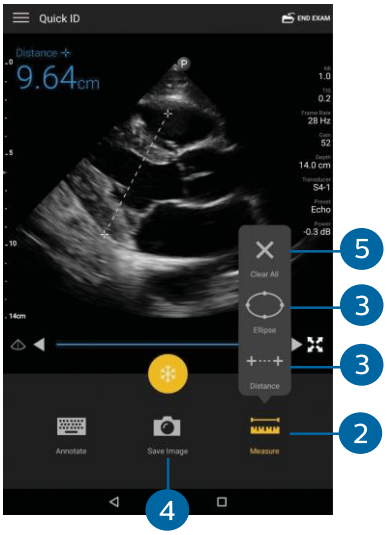

1. をタッチしてフリーズします。
2. [Measure] をタッチします。
3. **2点間の距離を計測したい場合**
   [Distance] をタッチします。最初のキャリパを目的の位置にドラッグし、次にもう1点のキャリパを同じようにドラッグします。

   楕円計測を行いたい場合
   [Ellipse] をタッチします。コントロールポイントをタッチして目的の位置に楕円をドラッグし、調整します。
4. 表示される計測と画像を保存するには、[Save Image]をタッチします。
5. 削除するには[Clear All]をタッチします。

6. 検査のレビューと削除

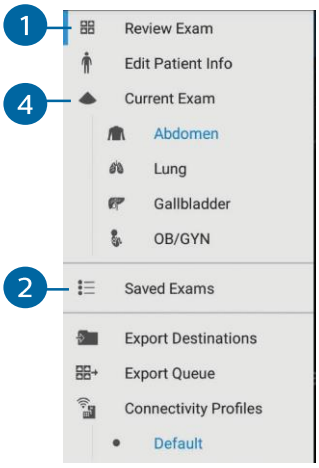

1. 検査中にレビューを行うには画面左上の をタッチし、[Review Exam] をタッチします
2. 検査の終了後にレビューを行うには、[Saved exam] をタッチし、レビューする検査を選択します。
3. 静止画または動画を削除するには[Done]が画面の左上に表示されるまでサムネイルをタッチし、[Delete] をタッチします。
4. レビューを終了して現在の検査に戻るには、 をタッチし、[Current Exam] をタッチします。

7. 検査の終了とEmailでのエクスポート

1. スキャン画面右上の[End Exam]をタッチし、検査を終了します。
2. レビュー画面で保存した検査を開きます。
3. エクスポートする静止画と動画を選択します。
   ・検査を選択するには、[Export Exam] をタッチします。
   ・静止画と動画を選択するには[Done]が画面の左上に表示されるまで各サムネイルをタッチし、
   [Export Selected] をタッチします。
4. [Email]をタッチします。
5. [Notice] の文書を読んだら、[Continue] をタッチします。
6. [Pick an Email Application to Use] ダイアログ ・ ボックスが表示されたら、リストから電子メールのアプリケーションを選択し、[Continue] をタッチします。
7. 電子メールに受信者とテキストを追加し、電子メールを送信します。

製造販売業者
株式会社フィリップス・ジャパン

〒108-8507　東京都港区港南2-13-37 フィリップスビル

お客様窓口　0120-556-494
　　03-3740-3213
受付時間　9：00～18：00（土・日・祝祭日・年末年始を除く）
www.philips.co.jp/healthcare

販売名：超音波画像診断装置 Lumify
医療機器認証番号：302AFBZX00043000
管理医療機器／特定保守管理医療機器

改良などの理由により予告なしに意匠、仕様の一部を変更することがあります。あらかじめご了承ください。詳しくは担当営業、もしくは「お客様窓口」までお問い合わせください。
記載されている製品名などの固有名詞は、Koninklijke Philips N.V. またはその他の会社の商標または登録商標です。

© 2020 Philips Japan, Ltd.

Gb-412-04-01